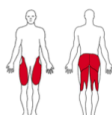


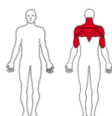
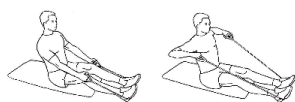
## Styrketräning med gummiband.

Cirkelträning med 8-12 repetitioner per övning och 2 varv. Håll vilan relativt kort mellan övningarna och ta lite extra vila mellan varven



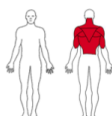
### 1. Knäböj m/gummiband

Stå på ett träningsrep och en höftbredds mellanrum mellan fötterna. Håll i var ände av repet och placera händerna på axlarna. Böj dig ned tills du har ca 90 graders vinkel i knäna och pressa dig uppåt till utgångspositionen igen. Håll ryggen rak under hela övningen.



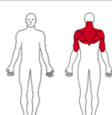

### 2. Sittande rodd m/gummiband 2

Sitt med raka ben och bandet under fötterna. Håll ett handtag i var hand. Dra armarna bakåt och snett uppåt, så att du till slut sitter med armbågarna något under axelhöjd.



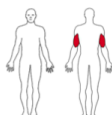
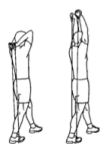
### 3. Sittande rodd m/gummiband 1

Sitt med raka ben med bandet under fötterna. Håll ett handtag i var hand. Sänk axlarna och dra handtagen mot magen.



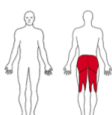
### 4. Kryssdrag framåtlutad m/gummiband

Ställ dig på mitten av bandet och greppa ett handtag i var hand så bandet korsas över fötterna. Lyft armarna åt sidan och uppåt samtidigt som du trycker ihop skulderbladen. Håll armarna raka under hela rörelsen.



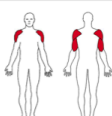
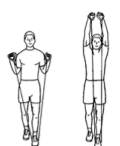
### 5. Stående tricepspress m/gummiband 3

Stå på bandet med den bakre foten. Håll armarna böjda bakom huvudet med ett handtag i var hand. Pressa uppåt tills armarna är helt raka. Håll överarmarna och armbågarna stilla under hela rörelsen. Återgå långsamt och upprepa.



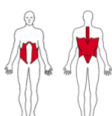

### 7. Glute Bridge m/gummiband

Ligg på rygg med böjda knän. Placera ett gummiband över höftkammen och håll denna stramt med båda händer. Knip sätet och lyft bäckenet och nedre del av ryggen upp från underlaget. Markera slutpositionen och vänd tillbaka till utgångspositionen innan du upprepar.



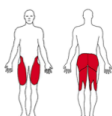
### 8. Stående axelpress m/gummiband

Stå med den främre foten på bandet och håll ett handtag i var hand. Håll händerna i axelhöjd med handflatorna vända framåt och pressa upp tills armarna är raka över huvudet.



### 9. Kryssdrag med rotation och knäböj 1

Stå med sidan till dragmaskinen. Gå ned i knäböjposition och ta tag i handtaget på nedersta inställningen med båda händer. Res dig upp till stående position samtidigt som du för raka armar diagonalt och snett uppåt samtidigt som du roterar överkroppen. Låt blicken följa armarnas rörelse. Sänk långsamt ned armarna till utgångsposition samtidigt som du går ned i knäböj.



### 10. "Donkey kicks" med gummiband

Stå på alla fyra med ett gummiband fastspänt runt det aktiva benet. Håll gummibandet med handen på samma sida. Sparka bakåt genom att sträcka ut knä och höft. Markera slutpositionen och vänd tillbaka till utgångspositionen innan du upprepar.